




**FORD PERFORMANCE  
PARTS**

© Copyright Ford-Werke GmbH, 2019

EN	INSTALLATION INSTRUCTION COIL-OVER SUSPENSION
D	EINBAUANLEITUNG GEWINDEFABRIK
E	INSTRUCCIONES DE MONTAJE KIT DE SUSPENSION COILOVER
F	INSTRUCTIONS DE MONTAGE AMORTISSEUR AJUSTABLE
I	ISTRUZIONI DI MONTAGGIO TELAIO FILETTATO
P	INSTRUÇÕES DE MONTAGEM AMORTÉCEDORES DE MOLA HELICOIDAL
NL	INBOUW-INSTRUCTIE SCHROEFSET
DK	MONTERINGSVEJLEDNING GEVINDUNDERVOGN
N	MONTERINGSVEILEDNING COILOVER
S	MONTERINGSANVISNING COILOVERS
SF	ASENNUSOHJE ISKUNVAIMENNIN
CZ	NÁVOD K MONTÁŽI STAVITELNÁ PRUŽICÍ JEDNOTKA
H	BESZERELÉSI UTASÍTÁSA MENETES FUTÓMŰ
PL	INSTRUKCJA MONTAŻU ZAWIESZENIE GWINTOWANE
GR	ΟΔΗΓΙΕΣ ΤΟΠΟΘΕΤΗΣΗΣ ΜΗΧΑΝΙΣΜΟΣ ΣΠΕΙΡΩΜΑΤΟΣ ΕΔΑΦΙΚΗΣ ΠΡΟΣΦΥΣΗΣ
TR	MONTAJ TALİMATLARI AYARLI SÜSPANSİYON KİTİ
RUS	ИНСТРУКЦИЯ ПО МОНТАЖУ ШАССИ С РЕЗЬБОВОЙ РЕГУЛИРОВКОЙ ДОРОЖНОГО ПРОСВЕТА
RO	MONTAJ TALİMATLARI SUSPENSIE SPORT

Expert Fitment Required  
Montage durch Fachwerkstatt erforderlich  
Montaje sólo por el concesionario  
Montage par spécialiste nécessaire  
E' necessario montaggio in officina specializzata  
Especialista em montagem requerido  
Montage door vakman nodig  
Montage ved professionelt værksted påkævet  
Nødvendig med montering fra fagvegværksted  
Verkstadsmontage erfordras  
Asennus tarpeen merkkikorjaamossa  
Montáž ve specializované dílně nutná  
A szereléshez szakműhely kell  
Konieczny montaż przez warsztat specjalistyczny  
Να τοποθετηθεί από συνεργείο  
Монтаж должен проводиться только в  
специализированных мастерских  
Montaj tamirhane tarafından yapılmalıdır  
Montajul trebuie efectuat de un atelier  
de specialitate

Subject to alteration without notice  
Technische Änderungen vorbehalten  
Reservadas modificaciones técnicas  
Sous réserve de modifications techniques  
Con riserva di apportare modifiche tecniche  
Reservamo-nos o direito a alterações técnicas  
Technische wijzigingen voorbehouden  
Med forbehold for tekniske ændringer  
Tekniske forendringer forbeholdes  
Med reservation för tekniska ändringar  
Tekniset muutokset pidätetään  
Technické zmeny vyhrazený  
A változtatások technika jogát fenntartjuk  
Zmiany techniczne zastrzeżone  
Επιφύλασσόμεθα για αλλαγές  
Производитель оставляет за собой право  
вносить в конструкцию технические изменения  
Teknik değışiklik hakkı mahfuzdur  
Ne rezervăm dreptul la modificări tehnice



**FOCUS 09/2014 – 05/2018** →

SKG1EJ-5C308-CA

17/01/2019


1/6



- (EN) See Workshop Manual
- (D) Siehe Werkstatthandbuch
- (E) Ver manual de taller
- (F) Voir Manuel d'atelier
- (I) Vedere manuale officina
- (P) Cf. o manual da oficina
- (NL) Zie werkplaatshandboek
- (DK) Se værktøds håndbog
- (N) Se verkstedshåndboka
- (S) Se verkstadshandboken
- (SF) Katso korjaamon käsikirjasta
- (CZ) Viz dílenskou příručku
- (H) Lásd a Műhely-kézikönyvben
- (PL) Patrz podręcznik warsztatowy
- (GR) λείπε Εγχειρίδιο Συνεργείου
- (TR) Tamirhane el kitabına bakınız
- (RUS) Смотрите руководство по эксплуатации
- (RO) Vezi manualul de atelier




- (EN) Caution Symbol
- (D) Symbol "Vorsicht"
- (E) Símbolo de precaución
- (F) Symbole Attention
- (I) Simbolo di attenzione
- (P) Símbolo de Cuidado
- (NL) Symbool "waarschuwing"
- (DK) Symbol - Giv agt
- (N) Varselssymbol
- (S) Varningssymbol
- (SF) Varoitussymboli
- (CZ) Symbol výstrahy
- (H) Vigyázat szimbólum
- (PL) Ostrożnie
- (GR) Σύμβολο «Προσοχή»
- (TR) Dikkat Sembolü
- (RUS) Знак «Внимание!»
- (RO) Simbol de atenționare



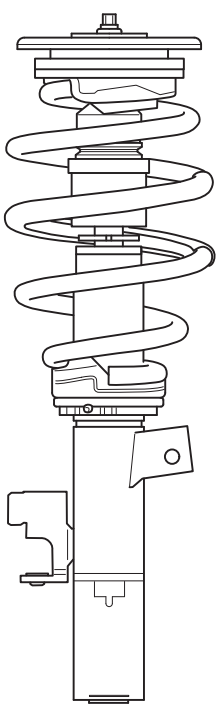
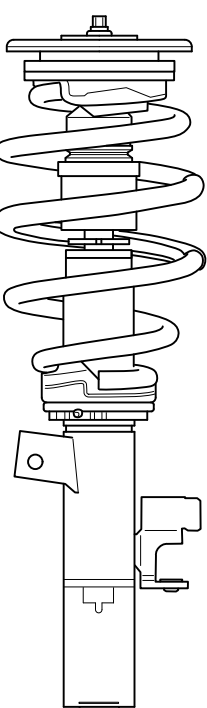
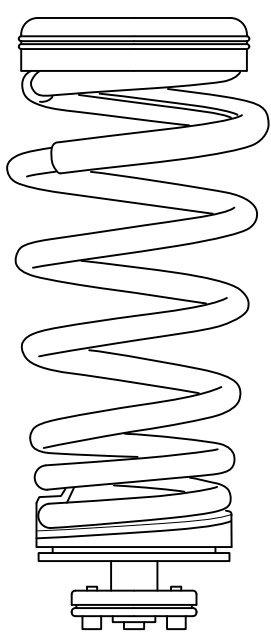
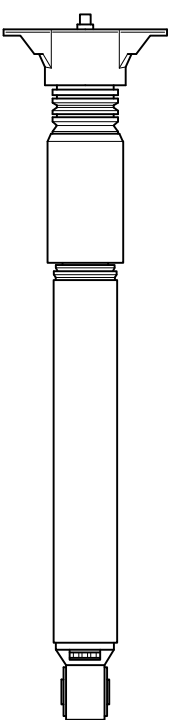




- (EN) Motion Arrow
- (D) Pfeil Bewegung
- (E) Flecha de movimiento
- (F) Flèche de déplacement
- (I) Freccia indicante movimento
- (P) Seta de movimento
- (NL) Pijl "beweging"
- (DK) Retningspil
- (N) Bevegelsespil
- (S) Rörelsepil
- (SF) Liikkeen nuoli
- (CZ) Šipka označující pohyb
- (H) Mozgás irányát jelző nyíl
- (PL) Strzałka wskazująca kierunek ruchu
- (GR) Βέλος που υποδεικνύει κίνηση
- (TR) Hareket oku
- (RUS) Стрелка направления движения
- (RO) Săgeată ce indică mișcarea

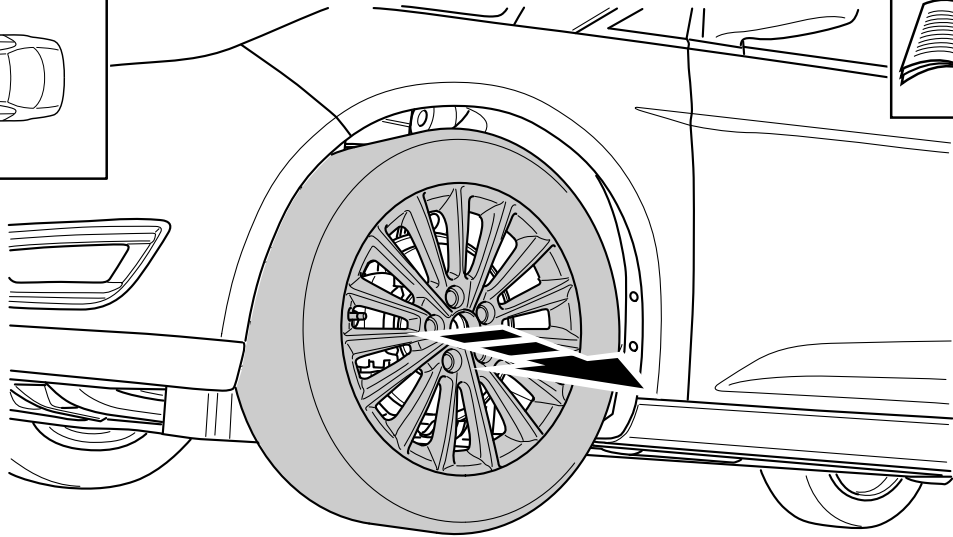
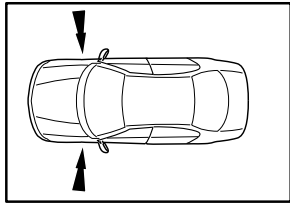


- (EN) See View
- (D) Siehe Ansicht
- (E) Consulte la visualización
- (F) Voir vue
- (I) Vedere figura
- (P) Ver a ilustração
- (NL) Zie afbeelding
- (DK) Se
- (N) Se bilde
- (S) Se "Visa"
- (SF) Katso näkymä
- (CZ) Kontrola pohledem
- (H) Lásd az ábrát
- (PL) Patrz Rzut
- (GR) Δείτε την εικόνα
- (TR) Görünümü Bakın
- (RUS) Смотрите иллюстрацию
- (RO) Consultați ilustrația


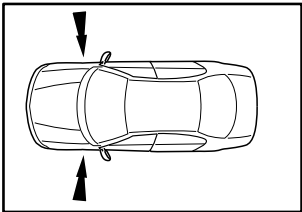


- (EN) Throw away
- (D) Entsorgen
- (E) Desechar
- (F) Jeter
- (I) Eliminare
- (P) Jogar fora
- (NL) Gooi weg
- (DK) Bortskaf
- (N) Kast
- (S) Släng bort
- (SF) Hävita
- (CZ) Vyhodit
- (H) Dobja ki
- (PL) Wyrzuć
- (GR) Απορρίψτε
- (TR) Atın
- (RUS) Утилизировать
- (RO) A se arunca

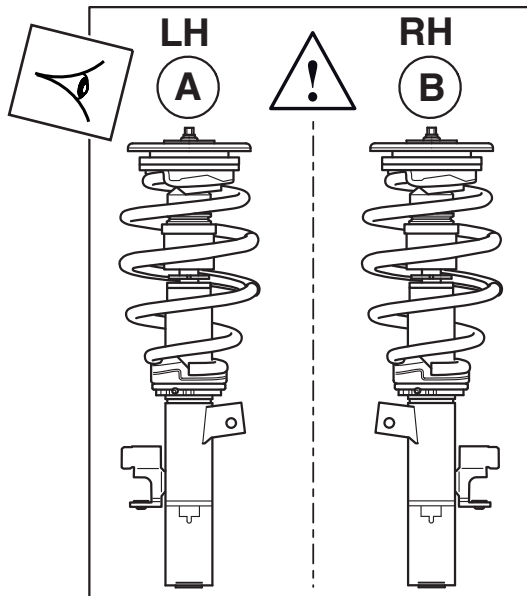
<p><b>A</b></p>  <p>1x</p>	<p><b>B</b></p>  <p>1x</p>	<p><b>C</b></p>  <p>2x</p>	<p><b>D</b></p>  <p>2x</p>
<p><b>E</b></p>  <p>1x</p>	<p><b>F</b></p>  <p>1x</p>		
<p><b>G</b></p>  <p>1x</p>			
	<p>SKG1EJ-5C308-CA</p>	<p>© Copyright Ford-Werke GmbH, 2019</p>	<p>3/6</p>



1



2



3

